



Miejsko-Gminny Ośrodek Pomocy Społecznej  
w Ustrzykach Dolnych

---

**LOKALNA DIAGNOZA  
ZJAWISKA PRZEMOCY  
W RODZINIE NA TERENIE  
MIASTA I GMINY USTRZYKI  
DOLNE**

---

## **Spis treści**

Wprowadzenie.....	2
Rozdział I – Charakterystyka Miasta Ustrzyki Dolne .....	5
Rozdział II – Charakterystyka badania.....	9
Cel badania.....	9
Charakterystyka badanej grupy – dorośli mieszkańcy Ustrzyk Dolnych.....	9
Charakterystyka badanej grupy – uczniowie.....	13
Wykorzystana metoda i technika badawcza.....	15
Rozdział III– Wyniki badań wśród dorosłych mieszkańców Ustrzyk Dolnych .....	16
Rozdział IV – Wyniki badań wśród uczniów.....	26
Podsumowanie .....	31
Aneks .....	34

## **Wprowadzenie**

Raport przedstawia wyniki badań przeprowadzonych w 2021 roku wśród 100 dorosłych mieszkańców oraz uczniów szkół podstawowych i ponadpodstawowych. Diagnoza zawiera informacje na temat występowania problemu przemocy w rodzinie oraz okoliczności i postaw związanych z tym zjawiskiem w mieście i Gminie Ustrzyki Dolne. Głównym celem diagnozy było pozyskanie wiarygodnych informacji na temat zjawiska przemocy w rodzinie, natomiast końcowe wnioski służą poprawie skuteczności działań w przeciwdziałaniu temu zjawisku.

Diagnoza jest wyrazem komplementarnego i zintegrowanego planowania społecznego, którego celem jest identyfikacja i ukazanie problemów społecznych, w tym przede wszystkim problemów zjawiska przemocy, które występują w mieście i Gminie Ustrzyki Dolne oraz podjęcie próby wskazania metod ich rozwiązania, zgodnie z możliwościami, jakie wynikają z zadań nałożonych na samorząd.

Ustawa o przeciwdziałaniu przemocy w rodzinie nakłada na samorząd obowiązek opracowania i realizacji programu dążącego do zmniejszenia skali zjawiska przemocy w rodzinie oraz zwiększenia skuteczności udzielanej pomocy osobom jej doświadczającym. Odpowiednio przygotowane i wdrażane działania powinny doprowadzić do rozwiązania kluczowych problemów związanych z przemocą na terenie miasta i gminy. W ogólnej metodologii tworzenia tego typu dokumentów najistotniejszym elementem jest rzetelne rozpoznanie skali problemu. Niniejsza diagnoza jest, zatem punktem wyjścia i podstawą do planowania i podejmowania działań.

Adresatami niniejszej diagnozy są mieszkańcy miasta i Gminy Ustrzyki Dolne, a w tym między innymi osoby stosujące i doświadczające przemocy w rodzinie oraz uczniowie. Poszukiwanie skutecznych możliwości rozwiązywania problemów społecznych musi uwzględniać fakt, że problemy te zazwyczaj nie występują pojedynczo, a wystąpienie jednego problemu implikuje szereg innych. Dlatego przystępując do planowania sposobów rozwiązywania problemów społecznych konieczne jest uwzględnienie wielokierunkowego i kompleksowego oddziaływania nie tylko na skutki wystąpienia danych problemów, a przede wszystkim na źródło ich wystąpienia.

Kluczowym zadaniem jest więc stworzenie możliwości współpracy pomiędzy różnymi podmiotami działającymi w obszarze polityki społecznej. Realizacja powyższych oczekiwań w tym zakresie wymaga podejmowania wieloaspektowych

i wielokierunkowych działań strategicznych, a zwłaszcza: - uprzedzających, czyli diagnozujących, informujących i edukacyjnych kierowanych do ogółu mieszkańców.

Problem przemocy w rodzinie dotyka osób różnej płci i wieku, pochodzących ze wszystkich warstw społecznych. Najczęściej ofiarami przemocy są dzieci, osoby okresowo lub trwale niepełnosprawne, czy też wykluczone społecznie ze względu na starość, chorobę, jak również kobiety.

Wystąpienie przemocy zaburza funkcjonowanie systemu rodzinnego, naruszając tym samym podstawowe prawa człowieka, niszcząc poczucie jego godności, szacunku i zaufania. Przywrócenie prawidłowego funkcjonowania rodziny wymaga podjęcia oddziaływań wobec wszystkich członków tej rodziny, a więc zarówno wobec osób doznających przemocy jak również osób stosujących przemoc.

Społeczne przyzwolenie na przemoc w rodzinie i bezkarność sprzyja osobom ją stosującym, uniemożliwiając świadkom tych aktów właściwe rozpoznanie i reagowanie na zaistniałą sytuację. Istotne jest więc uświadomienie społeczeństwu istniejących mechanizmów psychologicznych sprzyjających utrzymaniu się przemocy oraz zwalczenie istniejących stereotypów.

Należy przy tym pamiętać, że zwiększona liczba ujawnianych przypadków przemocy w rodzinie świadczy o poszerzeniu wiedzy na temat tego zjawiska. A każdy zgłoszony przypadek przemocy w rodzinie to odpowiedź społeczeństwa na brak przyzwolenia na to zjawisko, to świadomość, że przemoc w rodzinie jest przestępstwem.

Przeciwdziałać zjawisku przemocy w rodzinie można poprzez podejmowanie działań o charakterze interdyscyplinarnym, które poprzez kompleksowe, wielowymiarowe udzielanie pomocy rodzinom dotkniętym przemocą w rodzinie, koordynację działań podmiotów działających w tym zakresie – zwiększają jej skuteczność oraz umożliwiają wzajemne uczenie się, dzielenie wiedzą i doświadczeniami.

Zbadanie zjawiska przemocy jest dość trudne. Często bowiem osoby doznające przemocy nie przyznają się do tego, co może być spowodowane, między innymi, racjonalizacją, usprawiedliwianiem sprawców, obwinianiem siebie. Przemoc, zarówno ta fizyczna, jak i psychiczna, jest zjawiskiem dość powszechnym w polskiej społeczności.

Niektórzy respondenci przemilczają zjawisko przemocy w rodzinie, gdyż stanowi ona temat wstydlivy, dlatego też uzyskiwane wyniki badania nie odzwierciedlają w pełni skali zjawiska przemocy. W celu minimalizowania tych efektów, w badaniu zastosowano pytania dotyczące znajomości przypadków przemocy w najbliższym otoczeniu oraz osobistych doświadczeń respondentów z przemocą – jako osób doznających przemocy oraz osób stosujących przemoc.

Przeprowadzone badania miały na celu oszacowanie skali i form przemocy w rodzinie, diagnozę postaw mieszkańców wobec problemu przemocy w rodzinie, znajomość instytucji pomagających osobom w rodzinach, w których występuje przemoc oraz diagnozę instytucjonalnych zasobów do przeciwdziałania przemocy.

## **Rozdział I – Charakterystyka Miasta Ustrzyki Dolne**

Gmina Ustrzyki Dolne to gmina miejsko - wiejska położona w województwie podkarpackim, w powiecie bieszczadzkim. W skład gminy wchodzi 27 sołectw. Gmina zajmuje obszar 478,7 km<sup>2</sup> zamieszkiwany przez 17 215 mieszkańców, czyli zamieszkuje ją 78,3% ludności powiatu. Gmina stanowi 42,0% powierzchni powiatu. Siedzibą gminy jest miasto Ustrzyki Dolne.

Zadania z zakresu pomocy społecznej oraz kreowania lokalnej polityki społecznej na terenie Gminy koordynuje Miejsko - Gminny Ośrodek Pomocy Społecznej. Jest on inicjatorem działań o charakterze pomocowym, aktywizującym oraz integrującym różnorodne środowiska na rzecz wsparcia grup i osób zagrożonych wykluczeniem społecznym.

Tabela nr 1: Liczba osób objętych pomocą społeczną (opracowanie na podstawie danych ze sprawozdań resortowych Miejsko- Gminnego Ośrodka Pomocy Społecznej w Ustrzykach Dolnych)

<b>ROK</b>	<b>2018</b>	<b>2019</b>	<b>2020</b>
Liczba osób korzystających z pomocy społecznej	877	763	722
Liczba osób korzystających z pomocy społecznej w stosunku do liczby mieszkańców Gminy	5,1 %	4,4 %	4,2%

Na koniec 2020 roku w gminie Ustrzyki Dolne zameldowanych było 17 103 osoby, w tym 51% kobiet. Poniższe tabele przedstawiają bardziej szczegółowe dane.

<b>Zameldowania osób na pobyt stały w Gminie USTRZYKI DOLNE w 2020 roku</b>				
Liczba osób zameldowanych z innej gminy	Liczba osób, które ponownie zameldowały się w Ustrzykach Dolnych (powrót do Ustrzyk Dolnych)		Liczba dzieci urodzonych i zameldowanych	Liczba osób, które zmieniły miejsce zameldowania w obrębie gminy Ustrzyki Dolne
106	14		142	184
RAZEM: 446				
<b>Wymeldowania z pobytu stałego z Gminy USTRZYKI DOLNE w 2020 roku</b>				
Liczba osób wymeldowanych			Liczba osób zmarłych	
131			218	
RAZEM: 349				
<b>Stan ludności – porównanie lat 2018 - 2020</b>				
Rok	Liczba ludności na 31.12. zameldowanych w gminie Ustrzyki Dolne		Urodzenia dzieci, które są zameldowane w gminie Ustrzyki Dolne	Zgony osób ostatnio zameldowanych w gminie Ustrzyki Dolne
	pobyt stały	pobyt czasowy		
2018	17395	379	146	164
2019	17234	416	147	182
2020	17103	357	142	218

<b>Statystyka ludności wg płci na koniec 2020 roku</b>			
Wiek	Mężczyzn	Kobiet	Ogółem
0-2	224	206	430
3	81	71	152
4-5	172	185	357
6	66	74	140
7	87	95	182
8-12	460	445	905
13-15	281	246	527
16-17	168	168	336
18	87	85	172
19-65	5640	0	5640
19-60	0	4928	4928
> 65	1099	0	1099
> 60	0	2235	2235
ogółem	8365	8738	17103
<b>Statystyka ludności wg płci na koniec 2020 roku (pobyt czasowy)</b>			
Wiek	Mężczyzn	Kobiet	Ogółem
0-2	1	7	8
3	1	4	5
4-5	3	4	7
6	3	0	3
7	1	1	2
8-12	8	9	17
13-15	9	3	12
16-17	13	7	20
18	11	5	16
19-65	107	0	107
19-60	0	126	126
> 65	18	0	18
> 60	0	16	16
ogółem	175	182	357



<b>Statystyka ludności wg płci na koniec 2020 roku (pobyt stały i pobyt czasowy)</b>			
<b>Wiek</b>	<b>Mężczyzn</b>	<b>Kobiet</b>	<b>Ogółem</b>
0-2	225	213	438
3	82	75	157
4-5	175	189	364
6	69	74	143
7	88	96	184
8-12	468	454	922
13-15	290	249	539
16-17	181	175	356
18	98	90	188
19-65	5747	0	5747
19-60	0	5054	5054
> 65	1117	0	1117
> 60	0	2251	2251
<b>ogółem</b>	<b>8540</b>	<b>8920</b>	<b>17460</b>

Do zasobów środowiska lokalnego w zakresie przeciwdziałania przemocy w rodzinie zaliczyć należy następujące podmioty:

1. Komenda Powiatowa Policji w Ustrzykach Dolnych.
2. Komisja Rozwiązywania Problemów Alkoholowych w Ustrzykach Dolnych.
3. Miejsko – Gminny Ośrodek Pomocy Społecznej w Ustrzykach Dolnych.
4. Placówki ochrony zdrowia z terenu miasta i Gminy Ustrzyki Dolne.
5. Placówki oświatowe z terenu miasta i Gminy Ustrzyki Dolne.
6. Poradnia Leczenia Uzależnień w Ustrzykach Dolnych.
7. Powiatowe Centrum Pomocy w Rodzinie w Ustrzykach Dolnych.
8. Sąd Rejonowy w Lesku VI Zamiejscowy Wydział Karny w Ustrzykach Dolnych
9. Zespół Interdyscyplinarny ds. Przeciwdziałania Przemocy w Rodzinie w Ustrzykach Dolnych.

## Rozdział II – Charakterystyka badania

### **Cel badania**

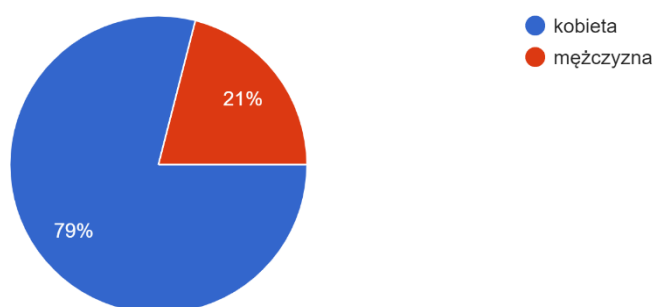
Celem badania było poznanie skali zjawiska przemocy, w szczególności przemocy w rodzinie, a także ocena działań, których celem jej przeciwdziałanie oraz ocena świadomości dzieci, młodzieży oraz osób dorosłych na temat zjawiska przemocy w rodzinie. Realizując badanie skupiono się przede wszystkim na uzyskaniu informacji na temat wiedzy o przypadkach występowania lokalnie różnych form przemocy oraz oceny prowadzonych działań mających na celu przeciwdziałanie przemocy. Badaniem objęto dorosłych mieszkańców oraz uczniów 2 szkół podstawowych, 1 szkoły ponadpodstawowej oraz 3 klasy w BZSZ.

### **Charakterystyka badanej grupy – dorośli mieszkańcy Ustrzyki Dolne**

Badaniami objęto 100 dorosłych mieszkańców Ustrzyki Dolne. Wśród badanych osób, 79% stanowiły kobiety, natomiast 21% - mężczyźni. Poniższe tabele przedstawiają wybrane charakterystyki grupy badanych dorosłych mieszkańców.

Płeć:

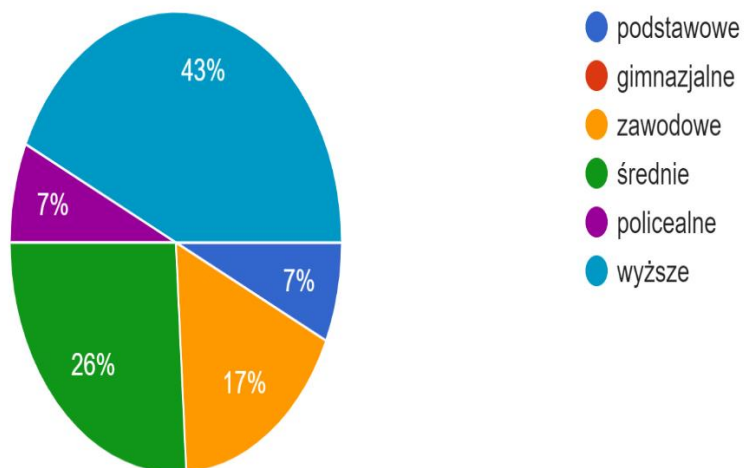
100 odpowiedzi



## Wykres. 2. Wykształcenie badanych dorosłych mieszkańców.

Wykształcenie:

100 odpowiedzi

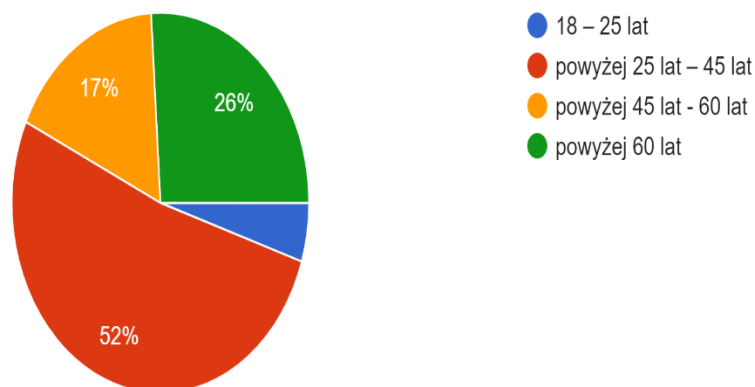


Większość badanych mieszkańców Ustrzyki Dolne (43%) posiadała wykształcenie wyższe, 26% respondentów zakończyła edukację z wykształceniem średnim, 17% badanych mieszkańców posiadało wykształcenie zawodowe. Wśród badanych znajdowały się również osoby z wykształceniem podstawowym. Odpowiedziało w ten sposób 7% respondentów.

### Wykres. 3. Wiek badanych dorosłych mieszkańców.

Wiek:

100 odpowiedzi

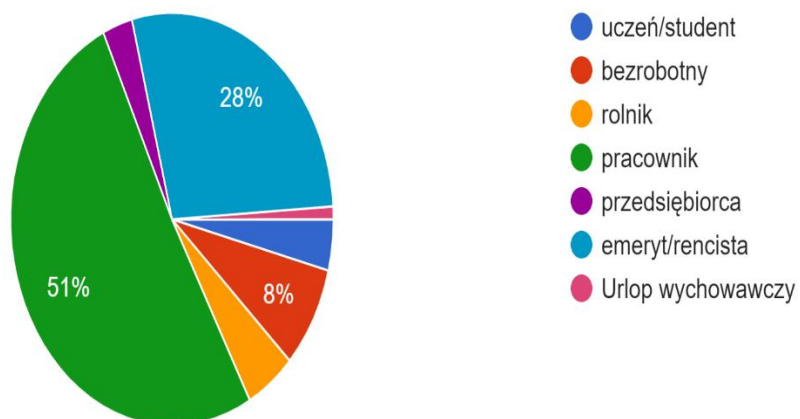


Powyższa tabela przedstawia wyniki dotyczące wieku badanych dorosłych mieszkańców Ustrzyki Dolne. Ponad jedna druga respondentów znajdowała się w przedziale wieku 25-45 lat, 26% badanych –powyżej 60 lat, 17% respondentów – powyżej 45 - 60 lat, natomiast 5% badanych mieszkańców Ustrzyk Dolnych miało 18 – 25 lat.

### Wykres. 4. Status zawodowy badanych dorosłych mieszkańców.

Status zawodowy:

100 odpowiedzi

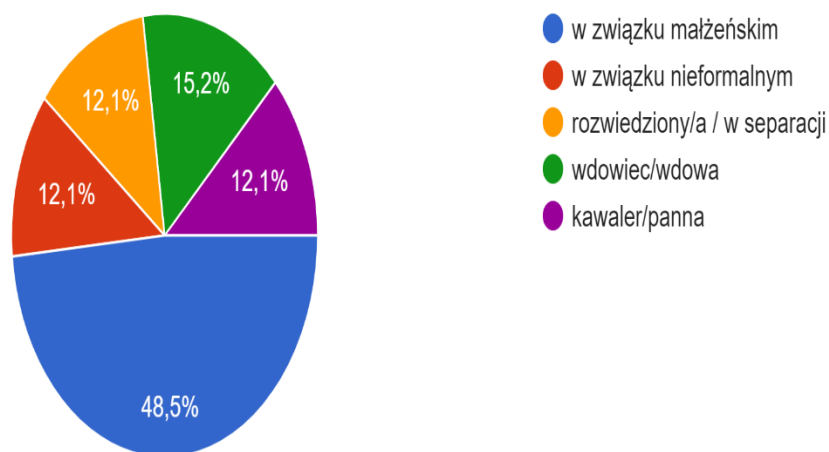


Zdecydowana większość badanych mieszkańców Ustrzyk Dolnych (51%) posiadała stałą pracę, 28% badanych osób stanowili renciści i emeryci, 8% badanych było bezrobotnymi, 5% badanych osób było rolnikami, 1% respondentów było na urlopie wychowawczym, natomiast 4% badanych osób studiowało.

#### Wykres. 5. Stan cywilny badanych dorosłych mieszkańców.

Stan cywilny:

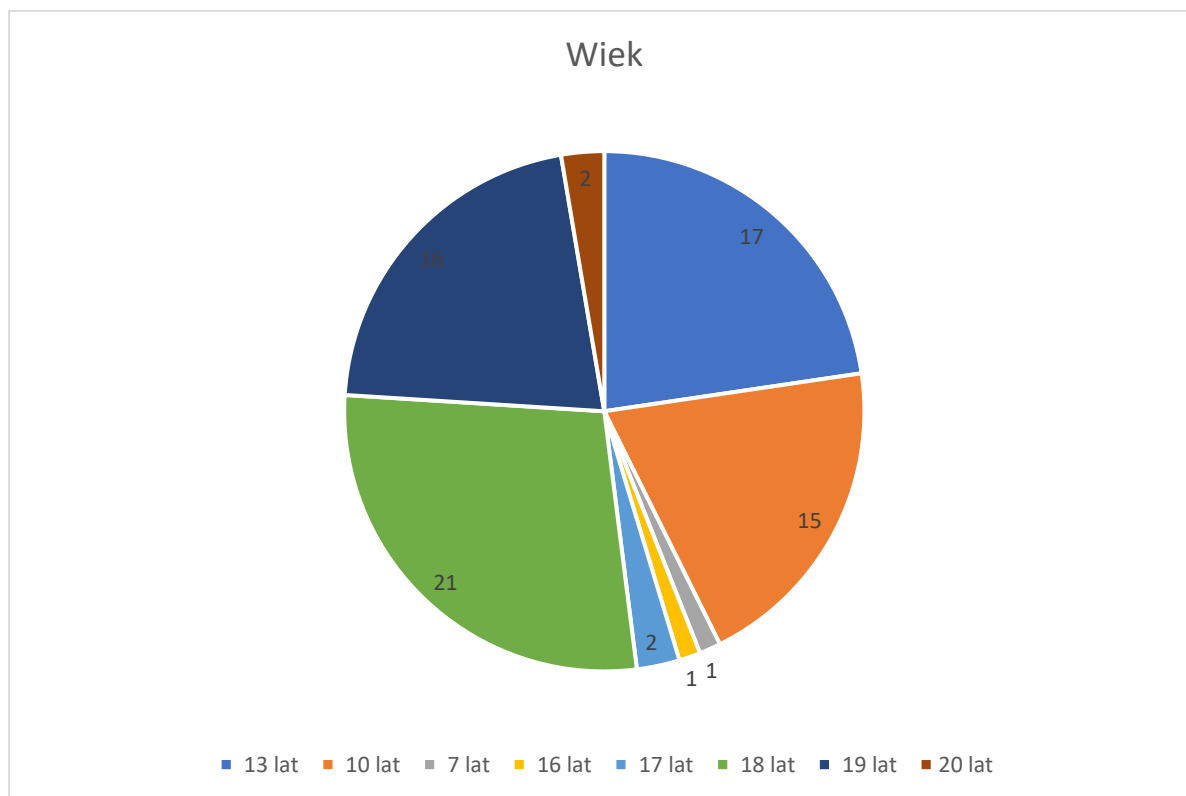
99 odpowiedzi



Większość badanych mieszkańców Ustrzyk Dolnych pozostawała w związku małżeńskim, 12,1% badanych osób tworzyło związek nieformalny, 12,1% badanych było rozwiedzionych lub w separacji, 15,2% badanych osób stanowili wdowcy i wdowy, natomiast 12,1% respondentów – kawalerowie i panny.

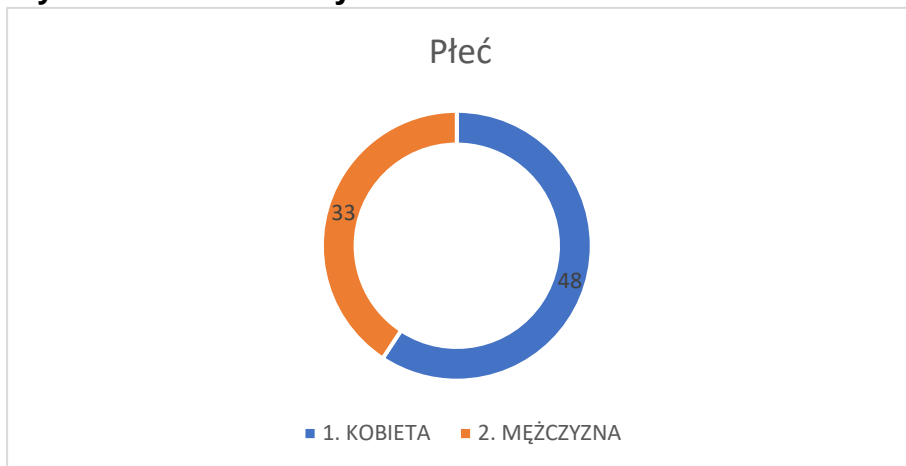
## Charakterystyka badanej grupy – uczniowie

WYKRES 6. Wiek respondentów - uczniowie



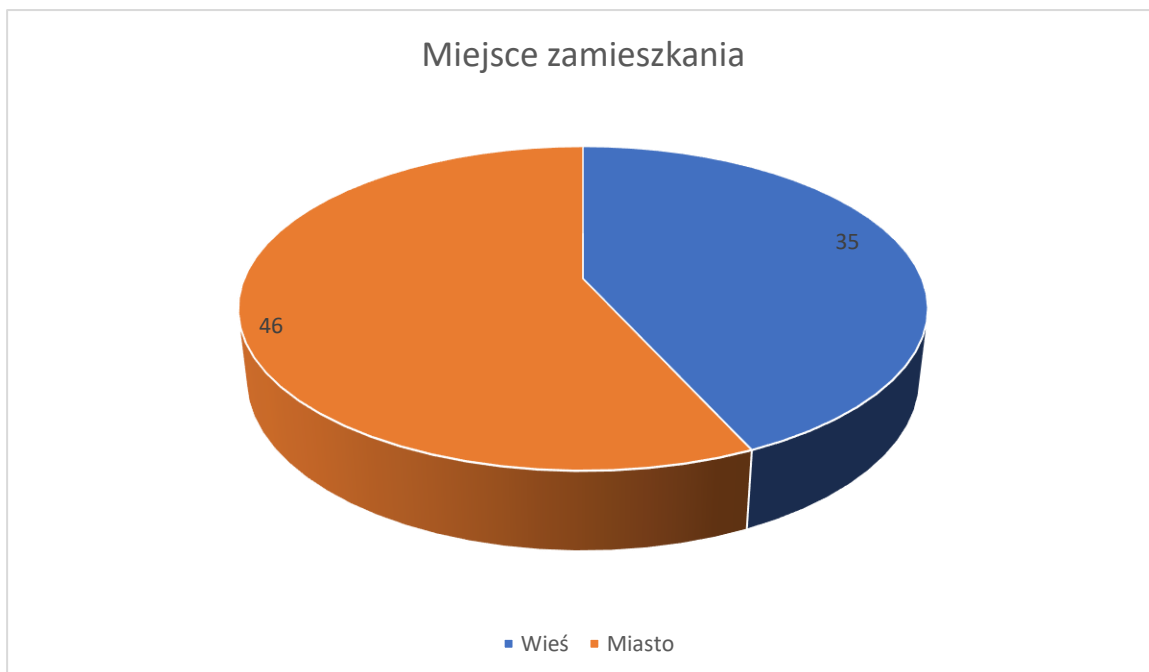
Z wykresu 6. wynika, że zdecydowaną większość badanych stanowiły dzieci w wieku 13 i 18 lat, odpowiednio w liczbie 17 i 21 osób. Badanych w wieku 19 było 16 osób. Najmniejszą grupę badanych stanowiła młodzież w wieku 16 i 7 lat, w liczbie 1 osoby.

**Wykres 7. Płeć badanych - uczniowie**



Wykres 7. przedstawia rozróżnienie z uwagi na płeć badanych. Większą część badanych stanowiły dziewczęta - 48, chłopcy – 33. Łączna suma badanych wyniosła 81 osoby.

**Wykres 8. Miejsce zamieszkania - uczniowie**



Wykres 8. wykazuje, że większość badanych zamieszkuje w mieście – 46 osoby, natomiast na wsi – 35 osób.

### **Wykorzystana metoda i technika badawcza**

Badanie dorosłych mieszkańców Ustrzyk Dolnych zrealizowane zostało przy użyciu standaryzowanego kwestionariusza ankiety rozdawanego i odbieranego przez pracowników Miejsko – Gminnego Ośrodka Pomocy Społecznej w Ośrodku MGOPS- u oraz udostępnionej ankiety w formie elektronicznej na stronie internetowej Miejsko – Gminnego Ośrodka Pomocy Społecznej oraz Urzędu Miejskiego w Ustrzykach Dolnych. W badaniu uczniów również zastosowano standaryzowany kwestionariusz ankiety przesłany do przedstawicieli szkół na terenie miasta. Zarówno w przypadku badań dorosłych mieszkańców oraz uczniów posłużono się ankietą o wysokim poziomie standaryzacji, co oznacza, że większość pytań miała charakter zamknięty. Skonstruowano osobny kwestionariusz ankiety dla osób dorosłych oraz uczniów. Wszystkie zastosowane w badaniu kwestionariusze zostały umieszczone na końcu raportu w aneksie.



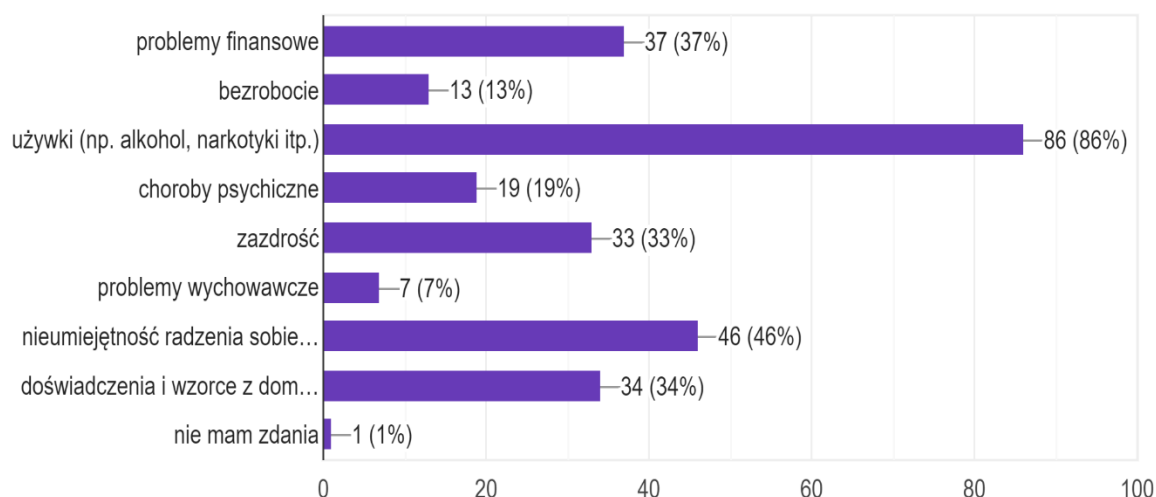
### Rozdział III– Wyniki badań wśród dorosłych mieszkańców Ustrzyk Dolnych

W naszym badaniu interesowało nas przede wszystkim zbadanie skali zjawiska przemocy w mieście oraz wiedza respondentów na temat działań mających na celu przeciwdziałanie przemocy. Na początek zapytaliśmy, co zdaniem respondentów jest najczęstszą przyczyną przemocy w rodzinie.

#### Wykres 9. Najczęstsza przyczyna przemocy w rodzinie

1. Co Pana/Pani zdaniem jest najczęstszą przyczyną przemocy w rodzinie?

100 odpowiedzi

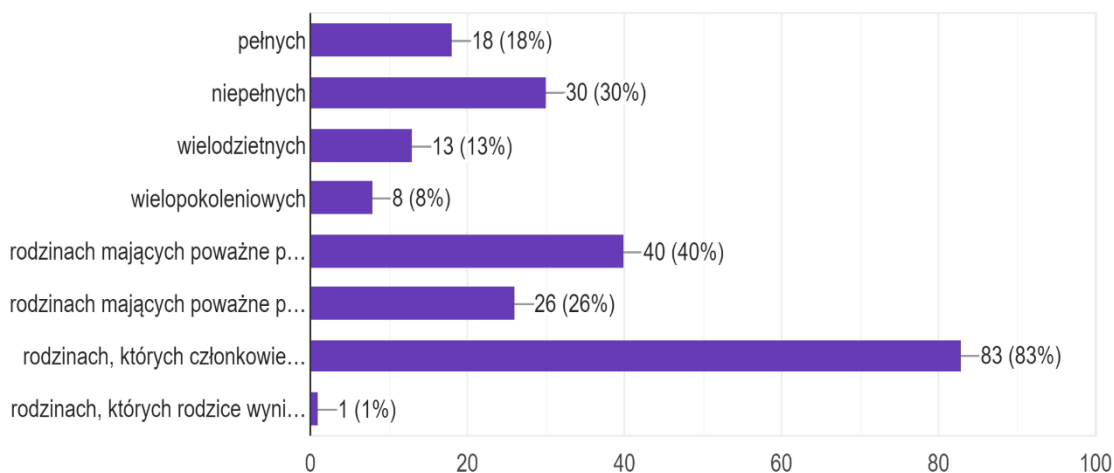


Najczęstszą przyczyną przemocy w rodzinie według respondentów są używki (np. alkohol, narkotyki itp.) - 86%, następnie nieumiejętność radzenia sobie z problemami i stresem. 37% osób wskazało problemy finansowe, a 34% respondentów uważa, że ma na to wpływ doświadczenie i wzorce z domu rodzinnego. Jedna trzecia badanych osób wskazała zazdrości. Najmniej dorosłych – 13% uważa, że bezrobocie jest również przyczyną przemocy w rodzinie.

## Wykres 10. Rodziny, w których najczęściej występuje przemoc

2. W jakich rodzinach Pana/Pani zdaniem najczęściej występuje przemoc?

100 odpowiedzi

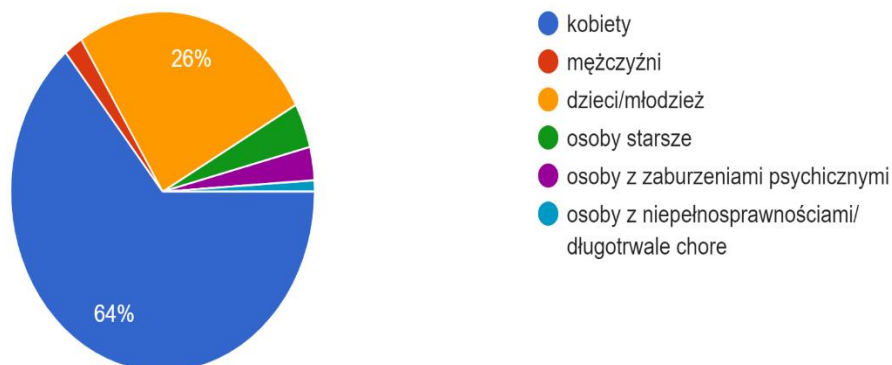


W badaniu zadano respondentom pytania dotyczące zdania na temat, w jakich rodzinach najczęściej występuje przemoc. Większość badanych mieszkańców Ustrzyk Dolnych deklaruwała, że w rodzinach, których członkowie mają problemy z nadużywaniem alkoholu. 40% respondentów uważa, że w rodzinach mających poważne problemy materialne. Nieco mniej niż jedna trzecia badanych przyznała, że w rodzinach niepełnych, natomiast 26% uważa, że w rodzinach mających poważny problem z wychowaniem dzieci. Niewielki odsetek badanych uważa, że pełnych (18%), wielodzietnych (13%) oraz wielopokoleniowych (8%).

## Wykres 11. Ofiary przemocy w rodzinie

3. Kto według Pana/Pani najczęściej jest ofiarą przemocy w rodzinie?

100 odpowiedzi

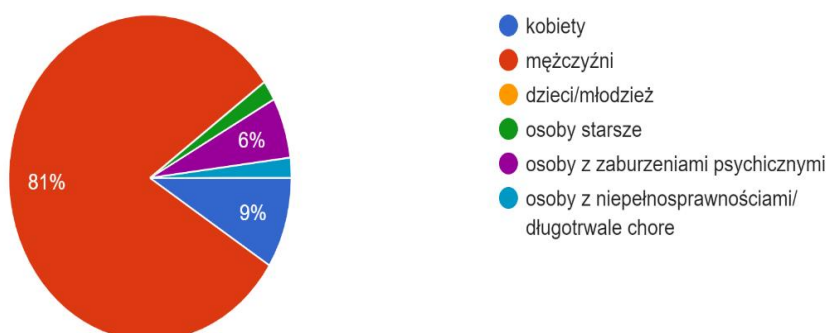


Ponad połowa badanych mieszkańców – 64% uważa, że kobiety są najczęstszą ofiarą przemocy. 26 % respondentów wskazuje na dzieci. Najmniejszy odsetek badanych wskazało na mężczyzn – 2%.

## Wykres 12. Sprawcy przemocy

4. Kto według Pana/Pani najczęściej jest sprawcą przemocy w rodzinie?

100 odpowiedzi



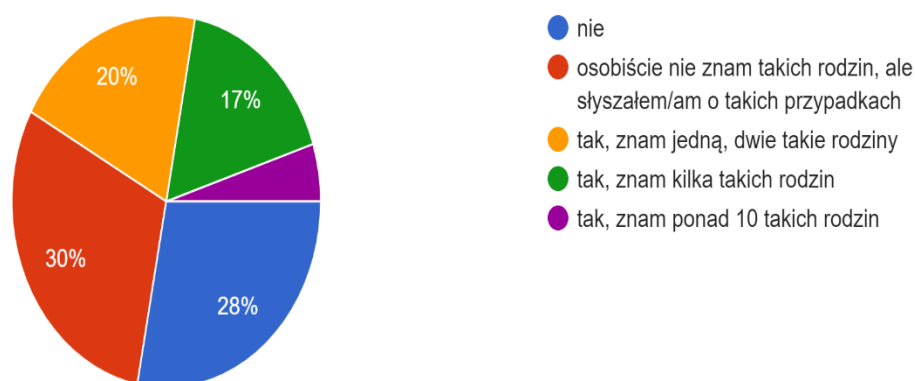
Ponad połowa badanych mieszkańców – 81% uważa, że mężczyźni są najczęstszymi sprawcami przemocy. 9 % respondentów wskazuje na kobiety. 6 %

badanych zaznaczyło osoby z zaburzeniami psychicznymi. Najmniejszy odsetek badanych wskazało na osoby starsze i osoby z niepełnosprawnościami - po 2%.

### Wykres 13. Znajomość rodzin na terenie gminy Ustrzyki Dolne , w których występuje przemoc.

7. Czy zna Pan/Pani rodziny zamieszkujące na terenie gminy Ustrzyki Dolne, w których występuje przemoc?

100 odpowiedzi

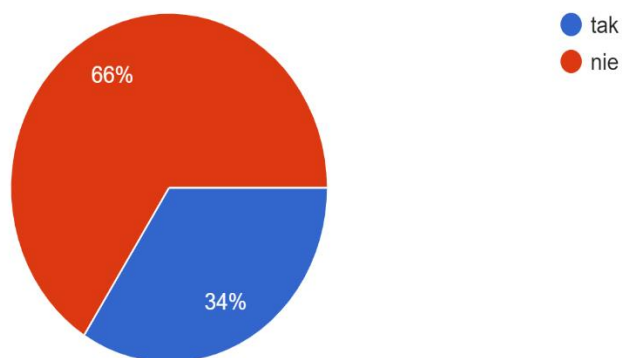


W badaniu zadano respondentom pytania dotyczące znajomości rodzin, w których występuje przemoc fizyczna. Większość badanych mieszkańców Ustrzyk Dolnych deklarowała, że nie zna żadnej rodziny, w której występuje przemoc fizyczna, ale słyszeli o takich przypadkach – 30%. Nieco mniej niż jedna trzecia badanych przyznała, że w ogólnie nie zna takiej rodziny, natomiast niewielki odsetek badanych deklarował, że zna jedną, dwie takie rodziny. 17% respondentów wskazało na odpowiedź, że zna kilka takich rodzin.

## Wykres 14. Ofiary przemocy domowej

8. Czy był/była Pan/Pani ofiarą przemocy domowej?

100 odpowiedzi

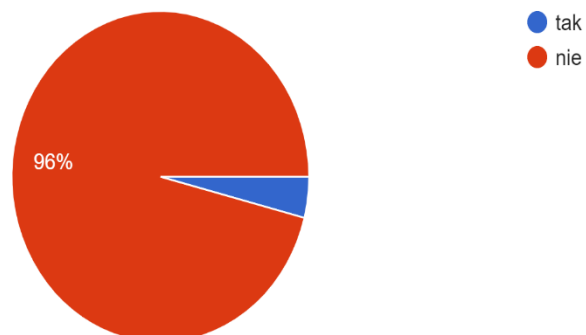


Zdecydowana większość ankietowanych deklaruje, że nie była ofiarą przemocy, natomiast 34% badanych przyznaje, że tak.

## Wykres 15. Sprawcy przemocy domowej

9. Czy był/była Pan/Pani sprawcą przemocy domowej?

100 odpowiedzi

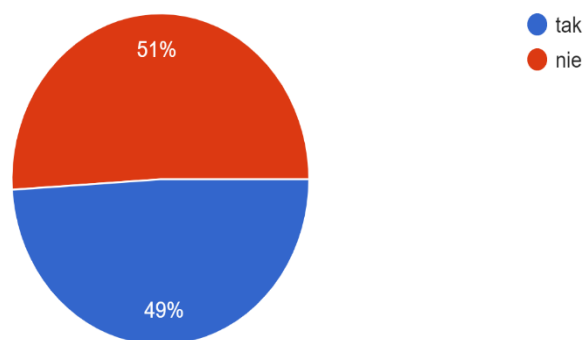


Zdecydowana większość ankietowanych deklaruje, że nie była sprawcą przemocy, natomiast 4% badanych przyznaje, że tak.

### Wykres 16. Świadek przemocy domowej

10. Czy był/była Pan/Pani świadkiem przemocy domowej?

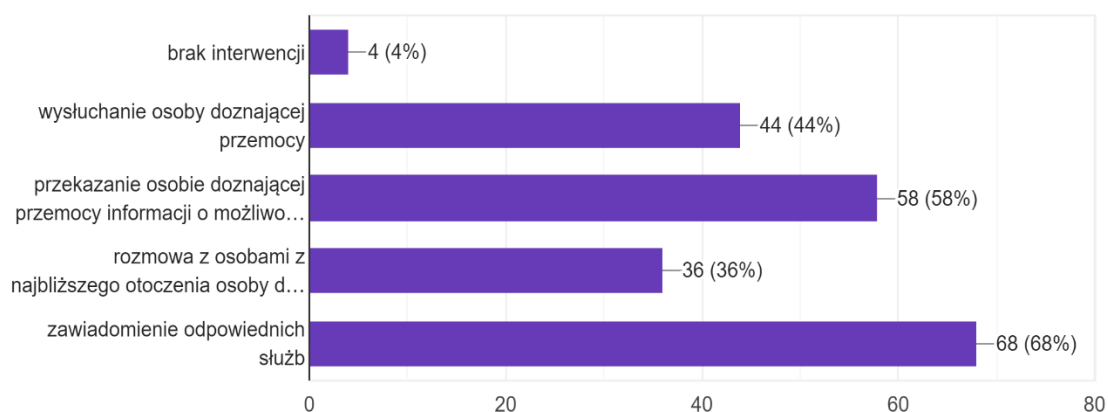
100 odpowiedzi



Wykres przedstawia odpowiedzi respondentów na pytanie, czy byli świadkiem przemocy domowej. Odpowiedzi były porównywalne, 51% badanych wskazało na odpowiedź nie, natomiast 49% wskazało na odpowiedź tak.

## Wykres 17. Działania podjęte w sytuacji bycia świadkiem przemocy w rodzinie.

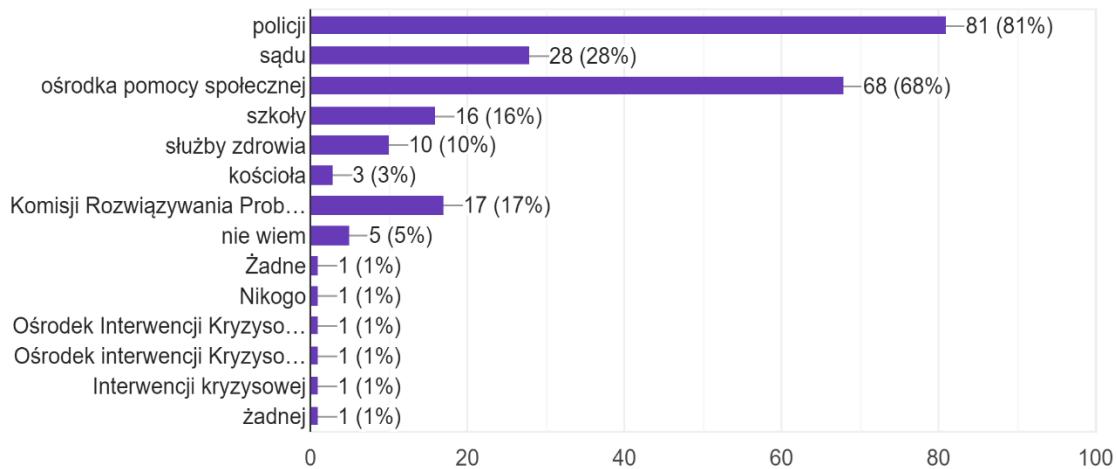
11. Jakie działania podjąłby Pan/ podjęłaby Pani w sytuacji bycia świadkiem przemocy w rodzinie?  
100 odpowiedzi



Mieszkańcom Ustrzyk Dolnych zadano również pytanie o to, jak zareagowałiby w sytuacji bycia świadkiem przemocy. 68% respondentów przyznało, że w sytuacji bycia świadkiem przemocy zawiadamiali odpowiednie służby. 58% badanych przekazałoby osobie doznającej przemocy informacji o możliwości uzyskania pomocy. 44% badanych wskazało na wysłuchanie osoby doznającej przemocy. Należy podkreślić, że wśród badanych były również osoby, które nie interweniowałyby. Odpowiedziało w ten sposób 4% badanych.

## 12. Na pomoc jakich instytucji Pana/Pani zdaniem może liczyć ofiara przemocy

100 odpowiedzi

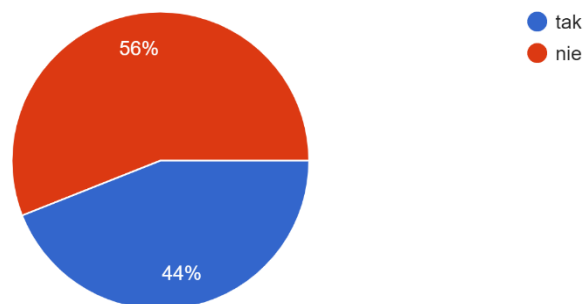


Wykres 18 przedstawia odpowiedzi na pytanie na pomoc jakich instytucji może liczyć ofiara przemocy. Większość respondentów – 81% wskazała na policję, nie wiele mniej - 68% wskazało na ośrodek pomocy społecznej. Porównywalne odpowiedzi były na szkołę i Komisję Rozwiązywania Problemów Alkoholowych, stosunkowo 16% i 17%. Niestety 5% ankietowanych nie wiedziało do jakich instytucji mieliby się zgłosić, a sumując 3% badanych uważa, że nie ma takich instytucji na które mogliby liczyć.

## Wykres 19. Zespół Interdyscyplinarny w gminie Ustrzyki Dolne

### 13. Czy słyszał/a Pan/Pani o Zespole Interdyscyplinarnym w gminie Ustrzyki Dolne?

100 odpowiedzi



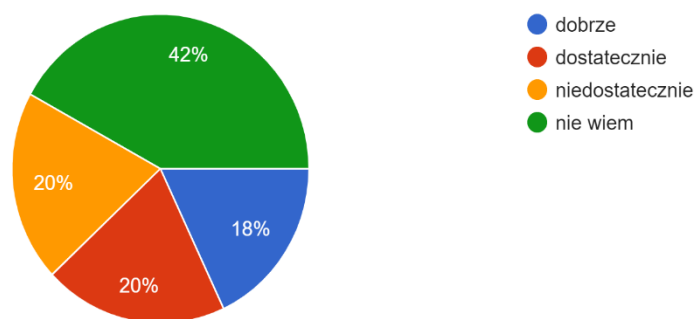


Większość respondentów słyszała o Zespole Interdyscyplinarnym w gminie Ustrzyki Dolne – 56%, niestety prawie jedna druga nie jest świadoma, że w/w Zespół działa na terenie ich gminy.

### Wykres 20. Ocena prowadzonych w gminie działań profilaktycznych związanych z problemem przemocy w rodzinie.

14. Jak Pan/Pani ocenia prowadzone w gminie działania profilaktyczne związane z problemem przemocy w rodzinie?

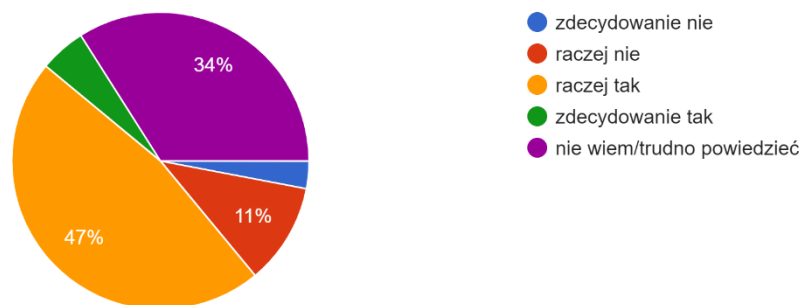
100 odpowiedzi



Wykres 20 ukazuje, że 42% ankietowanych nie ma zdania na temat działań profilaktycznych w w/w zakresie. Jedna piąta badanych jest niezadowolona z działań profilaktycznych, gdyż wskazali na ocenę niedostateczną. 20% respondentów ocenia działania na ocenę dostateczną. Nie wielki odsetek – 18% oznajmia, że prowadzone zadania są dobre.

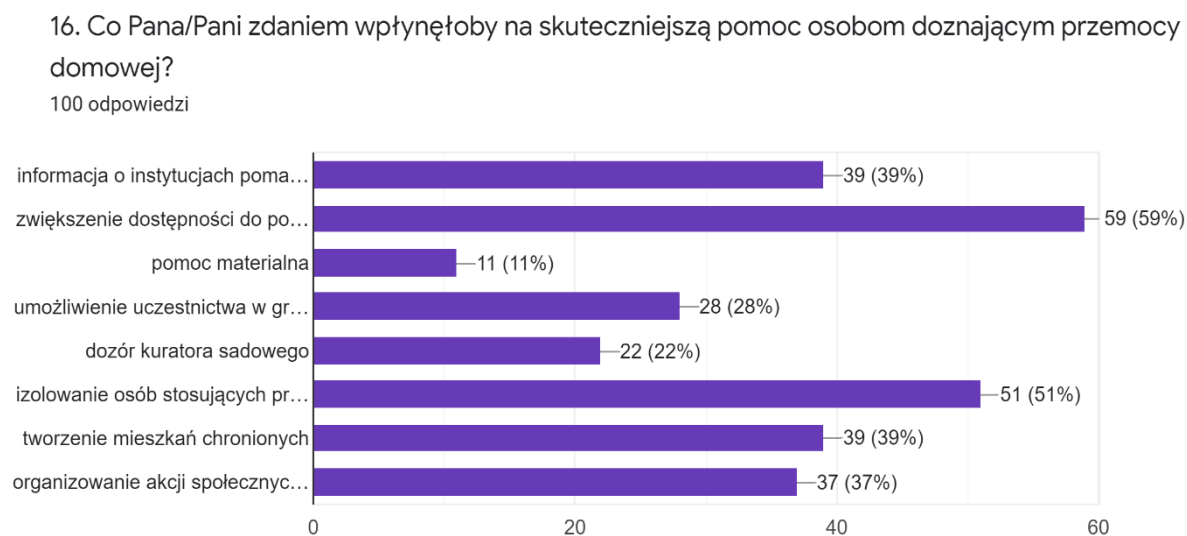
15. Czy uważa Pan/Pani, że na terenie gminy Ustrzyki Dolne ofiary przemocy domowej mogą liczyć na pomoc instytucji?

100 odpowiedzi



W pytaniu 15- tym respondenci zostali zapytani o to, czy uważają, że na terenie gminy Ustrzyki Dolne ofiary przemocy domowej mogą liczyć na pomoc instytucji. Wykres 21 pokazuje, że prawie połowa badanych – 47% uważa, że tak. 34% ankietowanym trudno wypowiedzieć się na dany temat. 3% mieszkańców wskazało na odpowiedź negatywną – zdecydowanie nie.

## Wykres 22. Skuteczniejsza pomoc osobom doznającym przemocy domowej



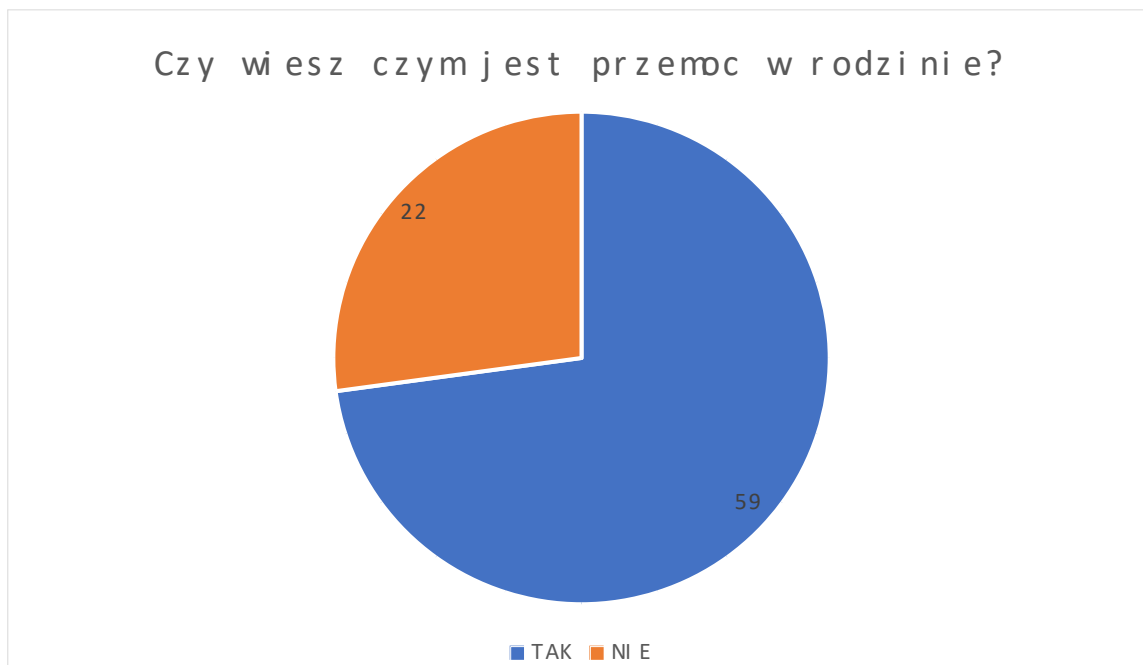
Badani mieszkańcy odpowiedzieli również na pytanie o to, co wpłynęłoby na skuteczniejszą pomoc osobom doznającym przemocy domowej. Największy odsetek badanych wskazywał na potrzebę zwiększenia dostępności do poradnictwa: prawnego, socjalnego, psychologicznego itp. – 59%, izolowanie osób stosujących przemoc od ofiary – 51%, Podobnie po 39% - informacja o instytucjach pomagających osobą doznającym przemocy domowej oraz tworzenie mieszkań chronionych. Najmniejszy odsetek badanych – 11% wskazało na pomoc materialną.

W 17 pytaniu – otwartym zapytano mieszkańców jakie działania ich zdaniem należałoby podjąć w gminie w celu skuteczniejszego przeciwdziałania zjawisku przemocy w rodzinie. Na to pytanie rozwinęło odpowiedź 48 osób. Między innymi ankietowani wypowiedzieli się, że powinny być większe kary na sprawców przemocy, stworzenie miejsc chronionych, umożliwienie ofiarom uczestnictwa w grupach wsparcia, a także:

- kampanie i akcje społeczno - informacyjne;
- docieranie do osób poszkodowanych, które boją się, aby oprawcy się o tym nie dowiedzieli;
- wychowawcy szkolni powinni zrobić wizję lokalną w domach wychowanków;
- nie mam zdania nie jestem psychologiem;
- nagłośnienie zjawiska przemocy i większa pomoc rodzinom i osobom starszym będącym pod opieką rodziny;
- kontrola ze strony MOPS-u w rodzinach z przemocą domową;
- częste odwiedziny służb interwencyjnych w domach gdzie podejrzewa się przemoc
- więcej interwencji w rodzinach patologicznych;
- większe zainteresowanie ze strony odpowiednich służb.

#### Rozdział IV – Wyniki badań wśród uczniów.

**Wykres 23.** Wiedza na temat przemocy w rodzinie



Z wykresu 23 wynika, że 59 osoby badane wiedzą czym jest przemoc w rodzinie. 22 osoby nie mają świadomości na czym polega zjawisko przemocy w rodzinie. Ponadto większa część ankietowanych wyraziły opinie, że przemoc jest wtedy, gdy w rodzinie dochodzi do przemocy fizycznej, jak i psychicznej. Mniejsza część ankietowanych wyraziła się o przemocy słownej, wyśmiewaniu się. 22 osoby stwierdziły, że przez przemoc duży odsetek dzieci, jak i kobiet popada w depresje.

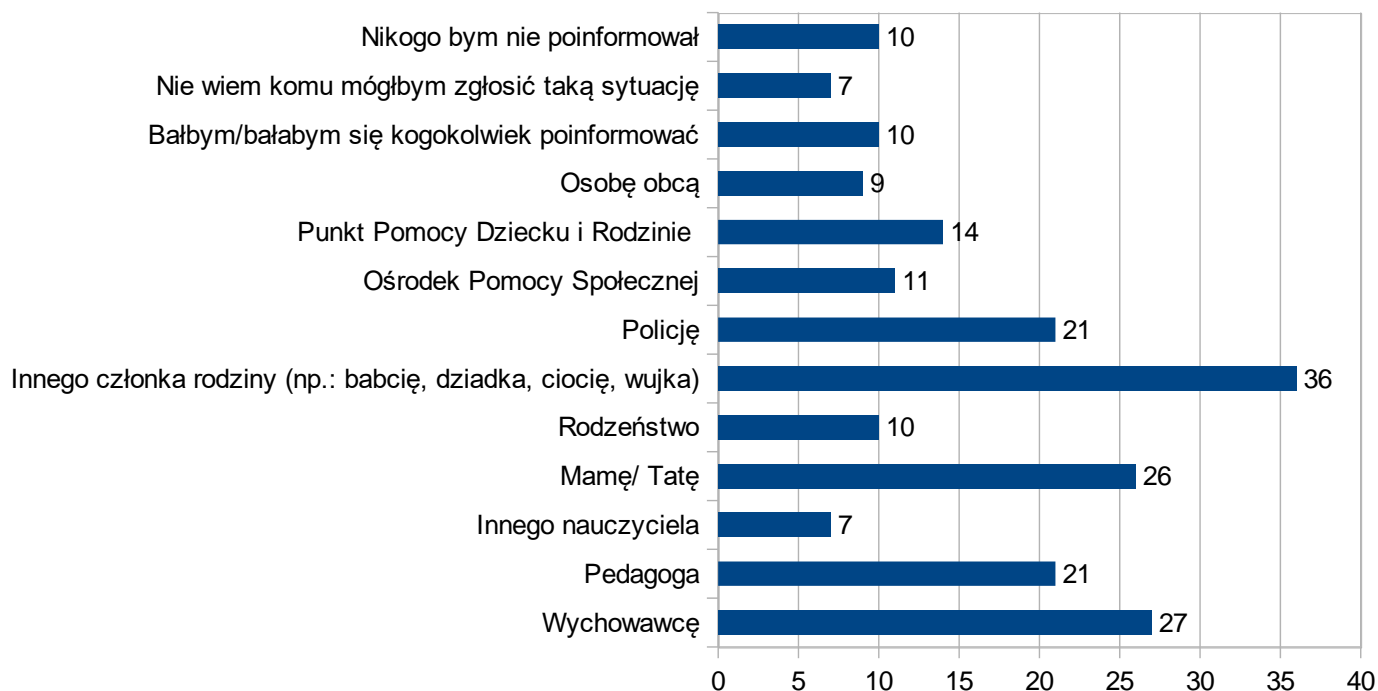
#### Wykres 24. Rodzaje przemocy



Najczęściej podawaną odpowiedzią na zadane pytanie była przemoc fizyczna i psychiczna (76 osób). 40 osób wskazały również przemoc seksualną. Żadna osoba nie stwierdziła, że nie zna przypadków przemocy. Pytanie było pytaniem otwartym.

## Wykres 25 . Znajomość instytucji, w sytuacji przemocy w rodzinie.

(Kogo byś poinformował/ a gdybyś doznawał przemocy w rodzinie?)



Wykres 25 przedstawia, że dzieci i młodzież o doznawaniu przemocy w rodzinie najchętniej poinformowałyby:

- Innego członka rodziny np.: babcię, dziadka, ciocię, wujka – 36 osób
- Wychowawcę – 27 osób
- Mamę/Tatę – 26 osób

W dalszej kolejności zaufaniem obdarzyłyby pedagoga i policję – po 21 osób, a także Punkt Pomocy Dziecku i Rodzinie – 14 osób, 11 badanych wskazało Ośrodek Pomocy Społecznej, jako instytucję, której zgłosiłoby zdarzenie, następnie rodzeństwo – 10 osób. Po 10 osób doznając przemocy w rodzinie nigdzie nie zgłosiłoby tego faktu oraz wyrazili strach przed poinformowaniem kogokolwiek. 7 z badanych zgłosiłoby sytuację do innego nauczyciela, a 7 nie wiedziało by komu mogłoby zgłosić taką sytuację. Pytanie było pytaniem zamkniętym wielokrotnego wyboru.

**Wykres 26.** Informowanie dorosłych o stosowaniu przemocy w rodzinie



Wykres 26 prezentuje stanowisko badanych, wobec informowania dorosłych o przemocy wobec bliskich/przyjaciół w rodzinie. 75 osób uważa, że poinformowałiby kogoś z dorosłych, gdyby ktoś z ich bliskich doznawał przemocy w rodzinie, natomiast 6 osób nie zrobiłoby tego.

**Wykres 27.** Uczniowie badani zostali w ankiecie zapytani o wskazanie twierdzeń czym jest przemoc w rodzinie.



Wykres 27 przedstawia, że dzieci i młodzież uważają za przemoc w rodzinie głównie to:

- Popychanie – 75 osób
- Duszenie – 66 osób
- Uderzenie i grożenie – po 65 osób

W dalszej kolejności szarpanie – 60 osób, kopanie (58), ograniczenie snu i pożywienia – 57 osób. 52 osoby za przemoc uważa też szantaż, o niewiele mniej bo 51 osób zaznaczyło nadmierną krytykę. Za przemoc poprzez wymuszanie współżycia seksualnego rozumie 48 osób, a 46 osoby wskazały policzkowanie. Najmniejszy odsetek młodzieży 43/44 osoby zaznaczyły wyśmiewanie oraz ośmieszanie.

## **Podsumowanie**

W podsumowaniu badań przeprowadzonych w Ustrzykach Dolnych można wyróżnić zasadnicze problemy, jakie pojawiły się w wypowiedziach dorosłych mieszkańców oraz dzieci na temat przemocy, w tym przemocy w rodzinie. W drugiej części podsumowania przedstawiono opinie respondentów na temat prowadzonych działań oraz ocenę współpracy interdyscyplinarnej mającej na celu przeciwdziałanie przemocy.

### **1. Charakterystyka problemu przemocy, w tym przemocy w rodzinie.**

a) Największy odsetek badanych mieszkańców Gminy Ustrzyk Dolnych deklaruwał, że najczęstszą przyczyną przemocy w rodzinie są używki, nieumiejętność radzenia sobie z problemami i stresem oraz problemy finansowe. W badaniu uczniów uzyskano zbliżone wyniki.

b) Największy odsetek badanych mieszkańców Gminy Ustrzyk Dolnych (30%) deklaruwał, że nie zna żadnej rodziny, w której występuje przemoc fizyczna, ale słyszeli o takich przypadkach. Mniejszy odsetek badanych mieszkańców deklaruwał, że zna przynajmniej jedną rodzinę, w której występuje przemoc fizyczna (20%). Niezależnie od formy przemocy, według badanych mieszkańców, grupą najbardziej zagrożoną jej doświadczaniem są kobiety. Przemoc dotyka stosunkowo często dzieci w wieku szkolnym oraz młodzież w wieku 14-18 lat, a także osoby starsze.

c) Badanie uczniów również wykazało, że najbardziej rozpowszechniona jest przemoc fizyczna, seksualna oraz psychiczna. Do znajomości przynajmniej jednej rodziny, w której występuje przemoc fizyczna bądź psychiczna przyznało się 87,5% respondentów. Podobnie, jak miało to miejsce w badaniu dorosłych mieszkańców, wśród ofiar przemocy dominują kobiety. Przemoc dotyka ponadto stosunkowo często dzieci w wieku szkolnym oraz osoby starsze.

d) Największy odsetek badanych mieszkańców Ustrzyk Dolnych deklaruwał, że w sytuacji bycia świadkiem przemocy zawiadamiali odpowiednie służby. 58% badanych przekazałoby osobie doznającej przemocy informacji o możliwości



uzyskania pomocy. 44% badanych wskazało na wysłuchanie osoby doznającej przemocy. Należy podkreślić, że wśród badanych były również osoby, które nie interweniowałyby. Odpowiedziało w ten sposób 4% badanych.

e) Największy odsetek badanych mieszkańców Gminy Ustrzyk Dolnych (92%) przyznała, że wie, jakie placówki udzielają pomocy osobom doznającym przemocy oraz osobą stosującym przemoc w rodzinie. Uczniowie najczęściej odpowiadali, że poprosiliby o pomoc rodzinę.

## **2. Opinie respondentów na temat prowadzonych działań oraz współpracy interdyscyplinarnej.**

a) Badani mieszkańcy zostali poproszeni o podanie najbardziej oczekiwanych przez nich działań oraz najbardziej skutecznych działań, których celem jest przeciwdziałanie przemocy. Wśród najbardziej oczekiwanych działań respondenci wymieniali: informowanie o instytucjach pomagających osobom doznającym przemocy, informowanie o zjawisku przemocy oraz udzielanie konsultacji psychologicznych, a także informowanie o działaniu Policji, natomiast najbardziej skutecznymi działaniami według respondentów są konsultacje psychologiczne, kara pozbawienia wolności, dozór kuratora sądowego, informowanie o zjawisku przemocy oraz działaniu Policji, zakaz zbliżania się do osoby pokrzywdzonej, a także działania interwencyjne. Uzyskane wyniki pokazały, że wysoka ocena skuteczności pewnych działań niekoniecznie oznacza, że badani sami skorzystaliby z nich w sytuacji doznawania przemocy.

b) Większość badanych mieszkańców (40%) pozytywnie ocenia lokalnie prowadzone działania mające na celu przeciwdziałanie przemocy. Najbardziej skutecznymi działaniami, w ocenie badanych, są: grupy wsparcia dla osób doznających przemocy, kara pozbawienia wolności dla sprawców przemocy, organizowanie dodatkowych form spędzania wolnego czasu dla dzieci i młodzieży, udzielanie konsultacji prawnych, zakaz zbliżania się do osoby pokrzywdzonej oraz opuszczenie lokalu mieszkalnego. Wśród działań, które należałoby podjąć, by przeciwdziałanie przemocy było bardziej skuteczne, największy odsetek badanych wskazywał na potrzebę zwiększenia bezpieczeństwa osób poszkodowanych, systematyczne podnoszenie kompetencji

przedstawicieli służb, zwiększenie dostępności różnych form pomocy dla osób doznających przemocy oraz przyspieszenie realizacji działań pomocowych i interwencyjnych.

c) Większa połowa mieszkańców Gminy Ustrzyki Dolne (56%) słyszała o Zespole Interdyscyplinarnym w gminie Ustrzyki Dolne, niestety prawie jedna druga nie jest świadoma, że w/w Zespół działa na terenie ich gminy.

d) Mniejszy odsetek mieszkańców uważa, że na terenie gminy Ustrzyki Dolne ofiary przemocy domowej mogą liczyć na pomoc instytucji. 3% mieszkańców wskazało na odpowiedź negatywną – zdecydowanie nie.

## Aneks

### ANKIETA NR 1

#### dotycząca występowania zjawiska przemocy w rodzinie oraz stanu wiedzy na temat przemocy wśród mieszkańców gminy Ustrzyki Dolne

Zwracamy się do Państwa z prośbą o wypełnienie poniższej ankiety. Jest ona skierowana **do pełnoletnich mieszkańców gminy Ustrzyki Dolne** i ma na celu prawidłowe zdiagnozowanie zjawiska przemocy w rodzinie oraz stanu wiedzy na temat przemocy wśród mieszkańców gminy. Wyniki ankiety posłużą do opracowania Gminnego Programu Przeciwdziałania Przemocy w Rodzinie na lata 2022 – 2025.

**Ankieta jest anonimowa!**

Wypełnione ankiety prosimy składać do 15.11.2021 r.:

- w siedzibie Miejsko – Gminnego Ośrodka Pomocy Społecznej w Ustrzykach Dolnych ul. Wyzwolenia 7, 38-700 Ustrzyki Dolne w dniach od poniedziałku do piątku w godzinach od 7.30 do 15.30,
- za pośrednictwem operatorów pocztowych.

**Metryka** (proszę wstawić X przy wybranej odpowiedzi)

Płeć:

- kobieta                       mężczyzna

Wiek:

- 18 – 25 lat     powyżej 25 lat – 45 lat             powyżej 45 lat - 60 lat             powyżej 60 lat

Wykształcenie:

- podstawowe             gimnazjalne             zawodowe             średnie  
 policealne             wyższe

Status zawodowy:

- uczeń/student             bezrobotny             rolnik             pracownik  
 przedsiębiorca             emeryt/rencista  
 inny (jaki?) .....

Stan cywilny:

- w związku małżeńskim             w związku nieformalnym  
 rozwiedziony/a / w separacji             wdowiec/wdowa             kawaler/panna

Miejsce zamieszkania:

- miasto             wieś

#### 1. Co Pana/Pani zdaniem jest najczęstszą przyczyną przemocy w rodzinie?

*(proszę o zaznaczenie znakiem X maksymalnie trzech wybranych odpowiedzi)*

- problemy finansowe  
 bezrobocie  
 używki (np. alkohol, narkotyki itp.)  
 choroby psychiczne

- zazdrość
- problemy wychowawcze
- nieumiejętność radzenia sobie z problemami i stresem
- doświadczenia i wzorce z domu rodzinnego
- inne (jakie?) .....
- nie mam zdania

**2. W jakich rodzinach Pana/Pani zdaniem najczęściej występuje przemoc?**  
(proszę o zaznaczenie znakiem X maksymalnie trzech wybranych odpowiedzi)

- pełnych
- niepełnych
- wielodzietnych
- wielopokoleniowych
- rodzinach mających poważne problemy materialne
- rodzinach mających poważne problemy z wychowywaniem dzieci
- rodzinach, których członkowie mają problemy z nadużywaniem alkoholu
- innych (jakich?) .....

**3. Kto według Pana/Pani najczęściej jest ofiarą przemocy w rodzinie?**

(proszę o zaznaczenie znakiem X jednej odpowiedzi)

- kobiety
- mężczyźni
- dzieci/młodzież
- osoby starsze
- osoby z zaburzeniami psychicznymi
- osoby z niepełnosprawnościami/długotrwale chore
- inne (jakie?) .....

**4. Kto według Pana/Pani najczęściej jest sprawcą przemocy w rodzinie?**

(proszę o zaznaczenie znakiem X jednej odpowiedzi)

- kobiety
- mężczyźni
- dzieci/młodzież
- osoby starsze
- osoby z zaburzeniami psychicznymi
- osoby z niepełnosprawnościami/długotrwale chore
- inne (jakie?) .....

**5. Jak ocenia Pan/Pani dotkliwość następujących form przemocy:**

		Dotkliwe	Raczej dotkliwe	Mało dotkliwe	Niedotkliwe	Niedopuszczalne	Nie mam zdania
1.	zadawanie bólu fizycznego poprzez bicie, popychanie, szarpanie, ciągnięcie za włosy, policzkowanie	<input type="checkbox"/>	<input type="checkbox"/>	<input type="checkbox"/>	<input type="checkbox"/>	<input type="checkbox"/>	<input type="checkbox"/>
2.	rzucanie przedmiotami	<input type="checkbox"/>	<input type="checkbox"/>	<input type="checkbox"/>	<input type="checkbox"/>	<input type="checkbox"/>	<input type="checkbox"/>
3.	nadmierna kontrola, zabieranie pieniędzy lub	<input type="checkbox"/>	<input type="checkbox"/>	<input type="checkbox"/>	<input type="checkbox"/>	<input type="checkbox"/>	<input type="checkbox"/>

	nieustanna kontrola wydatków						
4.	poniżanie, zawstydzanie, krytykowanie, wyśmiewanie	<input type="checkbox"/>	<input type="checkbox"/>	<input type="checkbox"/>	<input type="checkbox"/>	<input type="checkbox"/>	<input type="checkbox"/>
5.	obrażanie, obzucanie wyzwiskami, przekleństwami	<input type="checkbox"/>	<input type="checkbox"/>	<input type="checkbox"/>	<input type="checkbox"/>	<input type="checkbox"/>	<input type="checkbox"/>
6.	grożenie lub szantażowanie	<input type="checkbox"/>	<input type="checkbox"/>	<input type="checkbox"/>	<input type="checkbox"/>	<input type="checkbox"/>	<input type="checkbox"/>
7.	niezaspokajanie potrzeb materialnych rodziny/zaniedbywanie/ brak opieki	<input type="checkbox"/>	<input type="checkbox"/>	<input type="checkbox"/>	<input type="checkbox"/>	<input type="checkbox"/>	<input type="checkbox"/>
8.	niszczenie rzeczy osobistych	<input type="checkbox"/>	<input type="checkbox"/>	<input type="checkbox"/>	<input type="checkbox"/>	<input type="checkbox"/>	<input type="checkbox"/>
9.	ograniczanie kontaktów z rodziną/ przyjaciółmi	<input type="checkbox"/>	<input type="checkbox"/>	<input type="checkbox"/>	<input type="checkbox"/>	<input type="checkbox"/>	<input type="checkbox"/>
10.	zmuszanie do kontaktów seksualnych/ dotykanie intymnych części ciała wbrew woli	<input type="checkbox"/>	<input type="checkbox"/>	<input type="checkbox"/>	<input type="checkbox"/>	<input type="checkbox"/>	<input type="checkbox"/>

**6. Czy zgadza się Pan/Pani z następującymi tezami:**

		Tak	Nie	Trudno powiedzieć
1.	przemoc w rodzinie to wyolbrzymiony problem – kłótnie, rękoczyny zdarzają się w każdej rodzinie	<input type="checkbox"/>	<input type="checkbox"/>	<input type="checkbox"/>
2.	są sytuacje, w których przemoc w rodzinie jest uzasadniona	<input type="checkbox"/>	<input type="checkbox"/>	<input type="checkbox"/>
3.	silne zdenerwowanie usprawiedliwia użycie obraźliwych, upokarzających wyzwisk wobec członka rodziny	<input type="checkbox"/>	<input type="checkbox"/>	<input type="checkbox"/>
4.	o przemocy można mówić tylko wtedy, gdy widoczne są ślady na ciele np. siniaki, rany itp.	<input type="checkbox"/>	<input type="checkbox"/>	<input type="checkbox"/>
5.	ofiary są współodpowiedzialne za przemoc w rodzinie	<input type="checkbox"/>	<input type="checkbox"/>	<input type="checkbox"/>
6.	gdyby ofiara przemocy domowej naprawdę cierpiała, odeszłaby od sprawcy	<input type="checkbox"/>	<input type="checkbox"/>	<input type="checkbox"/>
7.	mąż/żona ma prawo decydować o tym, z kim jego współmałżonek może się kontaktować	<input type="checkbox"/>	<input type="checkbox"/>	<input type="checkbox"/>
8.	wydziałanie pieniędzy i kontrolowanie wszystkich wydatków, to przejaw gospodarności współmałżonka	<input type="checkbox"/>	<input type="checkbox"/>	<input type="checkbox"/>
9.	klapsy są przemocą	<input type="checkbox"/>	<input type="checkbox"/>	<input type="checkbox"/>
10.	dziecko powinno bać się rodziców, strach ułatwia posłuszeństwo i szacunek z ich strony	<input type="checkbox"/>	<input type="checkbox"/>	<input type="checkbox"/>
11.	istnieje coś takiego, jak gwałt w małżeństwie, polegający na zgwałceniu żony przez męża lub męża przez żonę	<input type="checkbox"/>	<input type="checkbox"/>	<input type="checkbox"/>

12.	dla dobra dzieci bity mężczyzna/ bita kobieta powinien/ powinna zostać w związku, w którym występuje przemoc	<input type="checkbox"/>	<input type="checkbox"/>	<input type="checkbox"/>
13	sprawcy przemocy sami jako dzieci byli ofiarami lub byli świadkami jak ojciec bił matkę lub matka biła ojca	<input type="checkbox"/>	<input type="checkbox"/>	<input type="checkbox"/>
14.	wiele rodzin dotkniętych przemocą w rodzinie nie otrzymuje potrzebnej im pomocy	<input type="checkbox"/>	<input type="checkbox"/>	<input type="checkbox"/>
15.	w prywatne sprawy rodziny nikt nie powinien się wtrącać	<input type="checkbox"/>	<input type="checkbox"/>	<input type="checkbox"/>
16.	ofiaram przemocy w rodzinie nie warto pomagać, bo i tak wrócą do sprawcy	<input type="checkbox"/>	<input type="checkbox"/>	<input type="checkbox"/>

**7. Czy zna Pan/Pani rodziny zamieszkujące na terenie gminy Ustrzyki Dolne, w których występuje przemoc?**

*(proszę o zaznaczenie znakiem X jednej odpowiedzi)*

- nie
- osobiście nie znam takich rodzin, ale słyszałem/am o takich przypadkach
- tak, znam jedną, dwie takie rodziny
- tak, znam kilka takich rodzin
- tak, znam ponad 10 takich rodzin

**8. Czy był/była Pan/Pani ofiarą przemocy domowej?**

*(proszę o zaznaczenie znakiem X jednej odpowiedzi)*

- tak
- nie

**9. Czy był/była Pan/Pani sprawcą przemocy domowej?**

*(proszę o zaznaczenie znakiem X jednej odpowiedzi)*

- tak
- nie

**10. Czy był/była Pan/Pani świadkiem przemocy domowej?**

*(proszę o zaznaczenie znakiem X jednej odpowiedzi)*

- tak
- nie

**11. Jakie działania podjąłby Pan/ podjęłaby Pani w sytuacji bycia świadkiem przemocy w rodzinie?**

*(proszę o zaznaczenie znakiem X maksymalnie trzech wybranych odpowiedzi)*

- brak interwencji
- wysłuchanie osoby doznającej przemocy
- przekazanie osobie doznającej przemocy informacji o możliwości uzyskania pomocy
- rozmowa z osobami z najbliższego otoczenia osoby doznającej przemocy
- rozmowa z osobą stosującą przemoc
- zawiadomienie odpowiednich służb
- inne (jakie?) .....

**12. Na pomoc jakich instytucji Pana/Pani zdaniem może liczyć ofiara przemocy?**

*(proszę o zaznaczenie znakiem X maksymalnie trzech wybranych odpowiedzi)*

- policji
- sądu

- ośrodka pomocy społecznej
- szkoły
- służby zdrowia
- kościoła
- Komisji Rozwiązywania Problemów Alkoholowych
- innej (jakiej?) .....
- nie wiem

**13. Czy słyszał/a Pan/Pani o Zespole Interdyscyplinarnym w gminie Ustrzyki Dolne?**

*(proszę o zaznaczenie znakiem X jednej odpowiedzi)*

- tak
- nie

**14. Jak Pan/Pani ocenia prowadzone w gminie działania profilaktyczne związane z problemem przemocy w rodzinie?**

*(proszę o zaznaczenie znakiem X jednej odpowiedzi)*

- dobrze
- dostatecznie
- niedostatecznie
- nie wiem

**15. Czy uważa Pan/Pani, że na terenie gminy Ustrzyki Dolne ofiary przemocy domowej mogą liczyć na pomoc instytucji?**

*(proszę o zaznaczenie znakiem X jednej odpowiedzi)*

- zdecydowanie nie
- raczej nie
- raczej tak
- zdecydowanie tak
- nie wiem/trudno powiedzieć

**16. Co Pana/Pani zdaniem wpłynęłoby na skuteczniejszą pomoc osobom doznającym przemocy domowej?**

*(proszę o zaznaczenie znakiem X maksymalnie trzech wybranych odpowiedzi)*

- informacja o instytucjach pomagających osobom doznającym przemocy domowej
- zwiększenie dostępności do poradnictwa: prawnego, socjalnego, psychologicznego itp.
- pomoc materialna
- umożliwienie uczestnictwa w grupach wsparcia
- dozór kuratora sądowego
- izolowanie osób stosujących przemoc od ofiary
- tworzenie mieszkań chronionych
- organizowanie akcji społecznych zwiększających świadomość na temat przemocy w rodzinie
- inne (jakie?) .....

**17. Jakie działania Pana/Pani zdaniem należałoby podjąć w gminie w celu skuteczniejszego przeciwdziałania zjawisku przemocy w rodzinie?**

.....

.....

.....

## KWESTIONARIUSZ ANKIETY NR 2

Ankieta, którą zgodziłeś się wypełnić jest anonimowa i będzie wykorzystana wyłącznie w celu naukowym. Dotyczy przemocy w rodzinie. Potrwa ok. 5 minut. Bardzo proszę o szczerą odpowiedź.

### 1. Czy wiesz czym jest przemoc ?

Tak  Nie

### 2. Czy wiesz czym jest przemoc w rodzinie?

Tak  Nie

Jeśli Tak, napisz własnymi słowami czym jest przemoc w rodzinie:

.....  
.....  
.....

### 3. Jakie znasz rodzaje przemocy ? Wymień te, które znasz:

.....  
.....  
.....

### 4. Czy uważasz, że w niektórych sytuacjach warto użyć przemocy ? (Np. gdy Twój brat/siostra nie chcą pomóc Ci w odrobieniu pracy domowej)

Tak  Nie

### 5. Czy znasz kogoś ze swoich kolegów lub koleżanek, którzy są ofiarami przemocy w rodzinie/podejrzewasz że mogą być ofiarami przemocy w rodzinie?

Tak  Nie

### 6. Kogo byś poinformował/a gdybyś doznał przemocy w rodzinie?

- Wychowawcę
- Pedagoga
- Innego nauczyciel
- Mamę/Tatę
- Rodzeństwo
- Innego członka rodziny (np.: babcię, dziadka, ciocię, wujka)
- Policję
- Ośrodek Pomocy Społecznej
- Punkt Pomocy Dziecku i Rodzinie
- Osobę obcą
- Bałbym/bałabym się kogokolwiek poinformować
- Nie wiem komu mógłbym zgłosić taką sytuację
- Nikogo bym nie informował



**7. Czy uważasz, że należałoby poinformować kogoś z dorosłych, gdyby ktoś z Twoich bliskich (z rodziny lub znajomych) doznawał przemocy w rodzinie?**

Tak  Nie

**8. Zaznacz, co Twoim zdaniem jest przemocą w rodzinie:**

- Popychanie
- Uderzanie
- Kopanie
- Duszenie
- Szarpanie
- Przypalanie ciała przedmiotami
- Policzkowanie
- Wyśmiewanie
- Szantaż
- Ośmieszanie
- Grożenie
- Nadmierna krytyka
- Wymuszanie współżycia seksualnego
- Ograniczanie snu i pożywienia

Metryczka.

1. Płeć

o Kobieta

o Mężczyzna

2. Wiek: .....

3. Miejsce zamieszkania:

o Wieś

o Miasto

4. Jestem uczniem/uczennicą:

o Liceum

o Technikum

o Szkoła Podstawowa